

令和5年度

# 町税の概要



(住吉公園屋内温水プール「アザレア」)

「義仲と巴」を大河ドラマに！！

津幡町大河ドラマ誘致推進キャラクター



よしなかくん



ともえちゃん

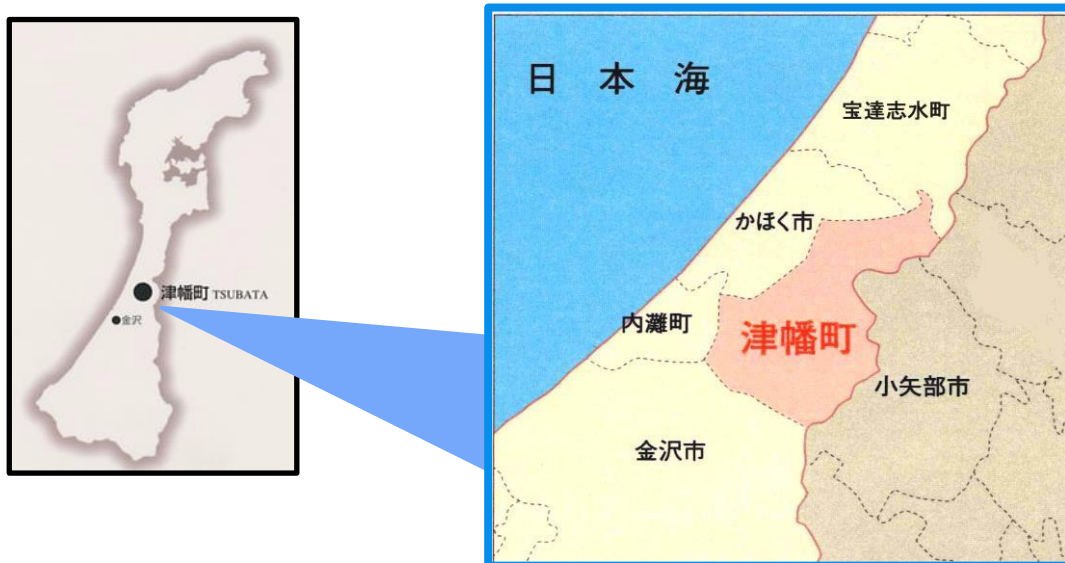
町 民 生 活 部 税 務 課

## ○ 町 勢

津幡町は、石川県のほぼ中央に位置し、古くは北陸街道の宿場町として栄え、加賀・能登・越中を結ぶ分岐点として交通の重要な役割を果たしてきました。現在でも I R いかわ鉄道線(旧 J R 北陸本線の一部)・ J R 七尾線、そして国道 8 号北バイパス・ 1 5 9 号バイパスと共に町内を分岐する形で走る利便性は、躍動する産業都市づくりの礎となっています。

江戸時代、北陸街道の「津幡宿」として町並が形成され、明治 2 2 年の町村制施行により津幡町となり、昭和 2 9 年に近隣の中条村・井上村・英田村・笠谷村・羽咋郡河合谷村・森本町字浅谷を合併編入、昭和 3 2 年には倶利伽羅村を合併編入し、また昭和 5 3 年には、河北潟干拓地の一部も編入し、現在の町域「津幡町」となっています。

近年は工業・商業施設が進出し、「住みよい町、安全で安心な町」として未来へと繋がる町づくりを目指し、躍進を続けています。



### 表紙紹介 (住吉公園屋内温水プール 「アザレア」)

「アザレア」は、町の中央に位置したアクセス性のよい都市公園に整備し、メインプール 25m が 5 レーンと多目的プール 25m が 3 レーンのそれぞれ深さの異なるプールを 2 層設け、併せて幼児用プール、スパプールを設置しています。また、2 階にはスタジオとトレーニングルームを設けており、子どもからご高齢の方まで、すべての方が使いやすく、町民一人ひとりの目標とライフスタイルの変化に対応し、生涯にわたって活用することができる施設を目指しています。

- 総工費 18 億 5,857 万円 (設計費・監理費含む)
  - 建物構造 鉄筋コンクリート造一部鉄骨造 2 階建て
  - 建築面積 2,776.52 m<sup>2</sup>
  - 延床面積 3,373.84 m<sup>2</sup>
  - 最高高さ 9.135 m
- (令和 5 年 3 月完成、4 月オープン)

# 目次

<b>1.津幡町の概要</b> .....	1		
(1) 人口・世帯数等			
(2) 産業別就業者数の推移			
<b>2.財政</b> .....	2		
(1) 令和5年度一般会計当初予算額			
(2) 令和4年度一般会計決算額			
(3) 一般会計決算額等の推移			
<b>3.町税の状況</b> .....	4		
(1) 町税収入等の推移			
(2) 町税・税目別収入額と収入率の推移			
(3) 令和4年度 町税収入決算額			
(4) 令和4年度 税目・収納区分別 収納期数(現年分)			
(5) 令和4年度 税目・収納区分別 収納額(現年分)			
(6) 令和4年度 口座振替・コンビニ 利用実績(現年分)			
(7) 徴税費の推移			
<b>4.町民税</b> .....	10		
(1) 個人町民税額調			
(2) 個人町民税納税義務者数			
(3) 特別徴収義務者数			
(4) 退職所得の分離課税に関する調			
(5) 所得控除に関する調			
(6) 寄附金に関する調			
(7) 個人町民税の所得割額・種類別課税状況			
(8) 法人町民税調定額(現年課税分)			
(9) 法人町民税均等割納税義務者数			
<b>5.固定資産税</b> .....	15		
(1) 令和5年度土地総評価額等			
(2) 令和5年度土地に関する調(免税点以上)			
(3) 令和5年度家屋総評価額等(免税点以上)			
(4) 償却資産決定価格等の推移			
(5) 交付金等に関する調			
(6) 固定資産税年度別集計表(免税点以上)			
(7) 地積・床面積・評価額等の推移			
(8) 資産別納税義務者・筆数・棟数の推移 (免税点以上)			
(9) 家屋の新增築状況			
(10) 家屋の取りこわし状況			
		(11) 新たに軽減対象になった住宅の状況	
		(12) 新築住宅の軽減税額等	
		(13) 固定資産税減免等状況	
<b>6.都市計画税</b> .....	25		
(1) 令和5年度評価額等(免税点以上)			
(2) 納税義務者等の推移(免税点以上)			
(3) 都市計画税充当内訳			
<b>7.軽自動車税(種別割)</b> .....	27		
(1) 車種別課税台数			
(2) 車種別調定額			
(3) 環境性能割			
<b>8.町たばこ税</b> .....	28		
<b>9.督促等</b> .....	28		
(1) 督促手数料等の収入に関する調			
(2) 督促状発送に関する調			
<b>10.財産の差押等</b> .....	28		
<b>11.石川県央地区地方税 滞納整理機構の徴収</b> .....	29		
<b>12.町税不納欠損額の状況</b> .....	29		
<b>13.口座振替利用状況</b> .....	29		
<b>14.国民健康保険税</b> .....	30		
(1) 国保加入世帯及び被保険者の推移			
(2) 令和4年度 国民健康保険税(決算額)			
(3) 決算額の推移			
(4) 徴収区分状況			
(5) 口座振替利用状況			
(6) 口座振替・コンビニ収納 利用割合(現年分)			
(7) 国保加入世帯の分類			
<b>15.税の諸証明</b> .....	32		
(1) 諸証明等受付件数			
(2) 証明手数料収入額			

# 1. 津幡町の概要

## (1) 人口・世帯数等

(単位:人・世帯・km<sup>2</sup>)

年	区分	人口	前年(前回)に対する増減	世帯数	1世帯当たりの人員	面積	人口密度 (1km <sup>2</sup> 当たり)
明治	22年 (町制施行)	21,273		4,348	4.9	106.54	199.7
大正	9年	19,619		3,707	5.3	106.54	184.1
昭和	10年	18,345		3,524	5.2	106.54	172.2
"	30年	22,674	4,329	4,209	5.4	106.54	212.8
"	40年	21,766	-908	4,374	5.0	106.54	204.3
"	50年	22,921	1,155	5,530	4.1	106.54	215.1
"	60年	24,895	903	6,270	4.0	110.80	224.7
平成	2年	25,944	1,049	6,736	3.9	110.80	234.2
"	7年	30,151	4,207	8,363	3.6	110.44	273.0
"	12年	34,626	4,475	10,229	3.4	110.44	313.5
"	17年	36,399	1,773	11,367	3.2	110.44	329.6
"	22年	37,568	1,169	12,435	3.0	110.44	340.2
"	27年	37,824	31	13,356	2.8	110.59	342.0
"	28年	37,755	-69	13,481	2.8	110.59	341.4
"	29年	37,782	27	13,705	2.8	110.59	341.6
"	30年	37,740	-47	13,869	2.7	110.59	341.3
令和	元年	37,618	-122	14,011	2.7	110.59	340.2
"	2年	37,592	-27	14,198	2.6	110.59	339.9
"	3年	37,548	-44	14,420	2.6	110.59	339.5
"	4年	37,565	17	14,602	2.6	110.59	339.7
"	5年	37,505	-60	14,756	2.5	110.59	339.1

※住民基本台帳より(各年1月1日現在) ※平成25年以後は外国人を含む。

## (2) 産業別就業者数の推移

(単位:人・%)

年	区分	第一次産業		第二次産業		第三次産業		総計(※)
			構成比		構成比		構成比	
昭和	55年	1,632	13.3	4,700	38.3	5,936	48.4	12,268
"	60年	1,218	9.7	4,739	37.9	6,559	52.4	12,516
平成	2年	927	6.8	5,398	39.4	7,371	53.8	13,699
"	7年	866	5.4	5,977	37.0	9,290	57.5	16,153
"	12年	554	3.2	5,880	33.5	11,115	63.3	17,549
"	17年	587	3.2	5,659	31.2	11,755	64.7	18,162
"	22年	449	2.4	5,350	28.7	12,601	67.5	18,671
"	27年	473	2.4	5,445	28.1	12,990	66.9	19,411
令和	2年	440	2.3	5,442	28.0	13,194	67.9	19,426

※国勢調査より(各年10月1日現在) ※総計は、分類不能の産業就業者数含む。

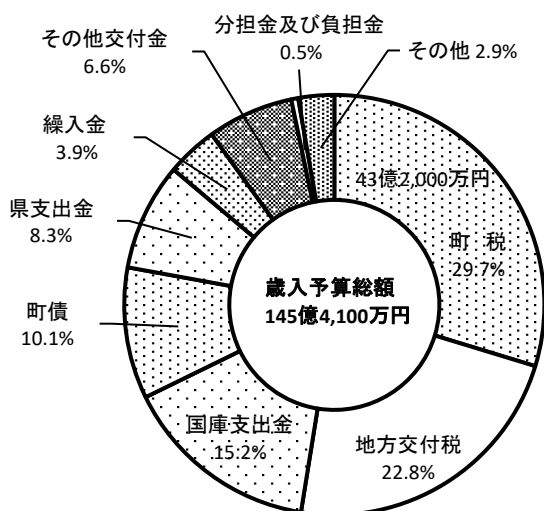
## 2. 財 政

### (1) 令和5年度 一般会計 当初予算額

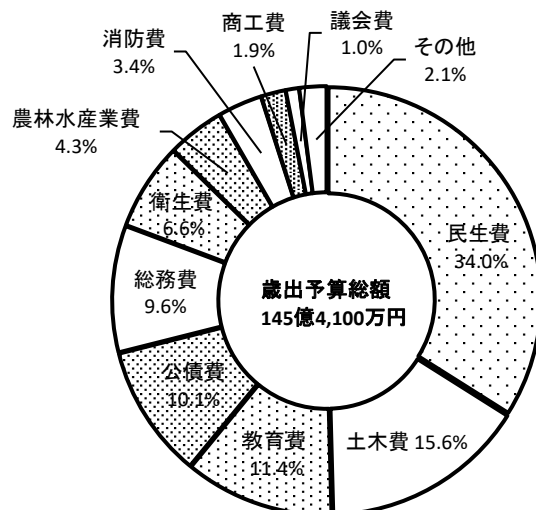
(単位:千円・%)

歳 入			歳 出		
科 目	予 算 額	構 成 比	科 目	予 算 額	構 成 比
1 町 税	4,320,285	29.7	1 議 会 費	146,486	1.0
(1) 個人町民税	1,918,234	(13.2)	2 総 務 費	1,400,120	9.6
(2) 法人町民税	206,340	(1.4)	(1) 総務管理費	1,037,350	(7.1)
(3) 固定資産税	1,732,595	(11.9)	(2) 徴 税 費	133,447	(0.9)
(4) 軽自動車税	104,664	(0.7)	(3) 戸籍住民登録費	109,699	(0.8)
(5) 環境性能割	4,080	(0.0)	(4) 選 挙 費	47,858	(0.3)
(6) 町たばこ税	180,180	(1.2)	(5) 統計・監査・防犯費等	71,766	(0.5)
(7) 都市計画税	174,192	(1.2)	3 民 生 費	4,937,573	34.0
2 地 方 譲 与 税	137,236	0.9	4 衛 生 費	965,827	6.6
3 利 子 割 交 付 金	4,000	0.0	5 労 働 費	295,758	2.0
4 配 当 割 交 付 金	23,000	0.2	6 農 林 水 産 業 費	629,185	4.3
5 株 式 等 譲 渡 所 得 割 交 付 金	20,000	0.1	7 商 工 費	273,248	1.9
6 法 人 事 業 税 交 付 金	40,000	0.3	8 土 木 費	2,272,547	15.6
7 地 方 消 費 税 交 付 金	790,000	5.4	9 消 防 費	492,065	3.4
8 ゴルフ場利用税交付金	17,000	0.1	10 教 育 費	1,652,120	11.4
9 環 境 性 能 割 交 付 金	15,000	0.1	11 災 害 復 旧 費	1,917	0.0
10 地 方 特 例 交 付 金	55,000	0.4	12 公 債 費	1,472,154	10.1
11 地 方 交 付 税	3,320,000	22.8	13 予 備 費	2,000	0.0
12 交通安全対策特別交付金	3,000	0.0			
13 分 担 金 及 び 負 担 金	78,159	0.5			
14 使 用 料 及 び 手 数 料	64,851	0.4			
15 国 庫 支 出 金	2,212,508	15.2			
16 県 支 出 金	1,202,839	8.3			
17 財 産 収 入	9,891	0.1			
18 寄 附 金	10	0.0			
19 繰 入 金	572,820	3.9			
20 繰 越 金	1	0.0			
21 諸 収 入	185,400	1.3			
22 町 債	1,470,000	10.1			
合 計	14,541,000	100.0	合 計	14,541,000	100.0

一般会計歳入予算 科目別構成比



一般会計歳出予算 科目別構成比

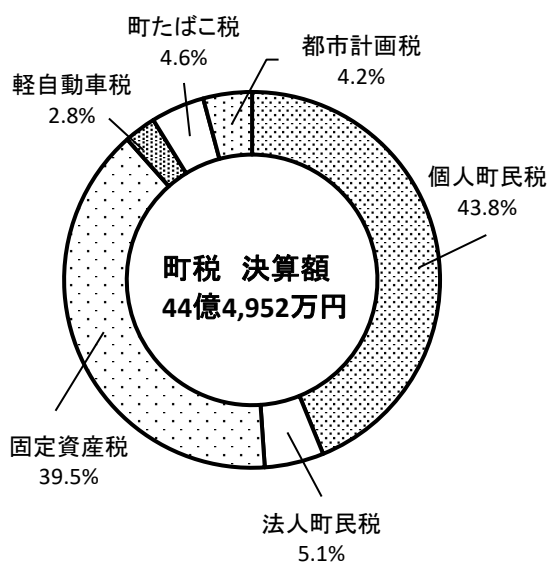


(2) 令和4年度 一般会計 決算額

(単位:千円・%)

入			出		
科 目	決 算 額	構 成 比	科 目	決 算 額	構 成 比
1 町 税	4,449,525	26.3	1 議 会 費	142,053	0.9
(1) 個人町民税	1,950,205	(11.5)	2 総 務 費	1,734,933	10.4
(2) 法人町民税	226,666	(1.3)	(1) 総務管理費	1,358,339	(8.2)
(3) 固定資産税	1,758,132	(10.4)	(2) 徴 税 費	167,929	(1.0)
(4) 軽自動車税	122,798	(0.7)	(3) 戸籍住民登録費	109,934	(0.7)
(5) 町たばこ税	205,322	(1.2)	(4) 選 挙 費	38,804	(0.2)
(6) 都市計画税	186,402	(1.1)	(5) 統計・監査・防犯費等	59,924	(0.4)
2 地 方 譲 与 税	138,211	0.8	3 民 生 費	5,432,983	32.7
3 利 子 割 交 付 金	2,066	0.0	4 衛 生 費	1,299,413	7.8
4 配 当 割 交 付 金	23,930	0.1	5 労 働 費	31,389	0.2
5 株式等譲渡所得割交付金	22,557	0.1	6 農 林 水 産 業 費	692,095	4.2
6 法 人 事 業 税 交 付 金	48,636	0.3	7 商 工 費	464,123	2.8
7 地方消費税交付金	876,339	5.2	8 土 木 費	3,222,577	19.4
8 コール場利用税交付金	17,641	0.1	9 消 防 費	540,749	3.3
9 環境性能割交付金	17,358	0.1	10 教 育 費	1,491,239	9.0
10 地方特例交付金	61,200	0.4	11 災 害 復 旧 費	54,948	0.3
11 地方交付税	3,743,503	22.1	12 公 債 費	1,528,527	9.2
12 交通安全対策特別交付金	2,983	0.0	13 予 備 費	0	0.0
13 分担金及び負担金	90,533	0.5			
14 使用料及び手数料	65,371	0.4			
15 国 庫 支 出 金	3,529,373	20.8			
16 県 支 出 金	1,269,920	7.5			
17 財 産 収 入	10,105	0.1			
18 寄 附 金	35,666	0.2			
19 繰 入 金	291,405	1.7			
20 繰 越 金	215,123	1.3			
21 諸 収 入	227,978	1.3			
22 町 債	1,803,449	10.6			
合 計	16,942,872	100.0	合 計	16,635,029	100.0

町税決算額 税目別構成比



町民1人当たりの歳出額

議 会 費	3,788 円
総 務 費	46,259 円
民 生 費	144,860 円
衛 生 費	34,646 円
農 林 水 産 業 費	18,453 円
商 工 費	12,375 円
土 木 費	85,924 円
消 防 費	14,418 円
教 育 費	39,761 円
公 債 費	40,755 円
そ の 他	2,302 円
合 計	443,541 円

町民1人当たりの町税納付額	118,638 円
---------------	-----------

※R5.1現在の人口により算出

### (3) 一般会計決算額等の推移

#### ①歳入

(単位:千円)

区分 年度	一般会計 決算額	町税決算額	町税の 占める割合	一般会計 対前年比	町税 対前年比
H30	13,379,104	4,292,261	32.1%	102.1%	100.4%
R元	14,223,992	4,333,514	30.5%	106.3%	101.0%
R2	21,507,648	4,332,637	20.1%	151.2%	100.0%
R3	17,369,928	4,318,587	24.9%	80.8%	99.7%
R4	16,942,872	4,449,526	26.3%	97.5%	103.0%

#### ②歳出

(単位:千円)

区分 年度	一般会計 決算額	徴税費決算額	徴税費の 占める割合	一般会計 対前年比	町税 対前年比
H30	13,145,437	149,228	1.1%	101.7%	112.2%
R元	13,992,097	161,268	1.2%	106.4%	108.1%
R2	21,267,966	140,646	0.7%	152.0%	87.2%
R3	16,954,805	143,932	0.8%	79.7%	102.3%
R4	16,635,029	167,930	1.0%	98.1%	116.7%

## 3. 町税の状況

### (1) 町税収入等の推移

(単位:千円)

区分 年度	予算額	調定額	収入額			不納 欠損額	収入未済額	収入率	
			現年	滞納	計			対予算	対調定
H30	4,158,127	4,398,219	現年	4,248,685	8,612	97,344	103.23%	97.59%	
			滞納	43,577					
			計	4,292,262					
R元	4,200,650	4,424,139	現年	4,296,815	12,550	78,076	103.16%	97.95%	
			滞納	36,699					
			計	4,333,514					
R2	4,206,206	4,417,297	現年	4,301,283	7,147	77,514	103.01%	98.08%	
			滞納	31,354					
			計	4,332,637					
R3	4,165,004	4,382,561	現年	4,279,375	3,470	60,504	103.69%	98.54%	
			滞納	39,212					
			計	4,318,587					
R4	4,283,171	4,516,752	現年	4,426,356	3,318	63,908	103.88%	98.51%	
			滞納	23,171					
			計	4,449,527					

## (2) 町税・税目別収入額と収入率の推移

(単位:千円・%)

税目		年度		H30		R元		R2		R3		R4	
町税	計	4,292,262	(97.59)	4,333,514	(97.95)	4,332,637	(98.08)	4,318,587	(98.54)	4,449,527	(98.51)		
	現年課税分	4,248,686	(99.26)	4,296,815	(99.30)	4,301,283	(99.12)	4,279,375	(99.40)	4,426,356	(99.33)		
	滞納繰越分	43,576	(37.01)	36,699	(37.74)	31,354	(40.30)	39,212	(50.70)	23,171	(38.29)		
町民税	計	2,154,181	(97.79)	2,176,049	(98.14)	2,160,041	(98.30)	2,152,574	(98.62)	2,176,871	(98.57)		
	個人町民税	1,912,486	(97.57)	1,918,535	(97.95)	1,969,178	(98.19)	1,958,466	(98.53)	1,950,205	(98.46)		
	現年課税分	1,890,128	(99.15)	1,901,600	(99.28)	1,954,404	(99.27)	1,944,802	(99.39)	1,938,539	(99.24)		
	滞納繰越分	22,358	(41.59)	16,935	(39.09)	14,774	(40.29)	13,664	(44.00)	11,666	(42.81)		
	法人町民税	241,695	(99.57)	257,514	(99.64)	190,863	(99.49)	194,108	(99.57)	226,666	(99.53)		
	現年課税分	241,360	(99.90)	257,411	(99.80)	190,323	(99.66)	193,645	(99.78)	226,604	(99.85)		
	滞納繰越分	335	(29.46)	103	(20.02)	540	(62.03)	463	(53.00)	62	(7.85)		
固定資産税	計	1,683,877	(97.25)	1,687,589	(97.64)	1,696,219	(97.65)	1,677,335	(98.38)	1,758,133	(98.37)		
	純固定資産	1,682,859	(97.25)	1,686,575	(97.64)	1,695,201	(97.65)	1,676,315	(98.38)	1,757,118	(98.37)		
	現年課税分	1,665,642	(99.26)	1,670,289	(99.24)	1,682,128	(98.78)	1,653,723	(99.33)	1,747,718	(99.31)		
	滞納繰越分	17,217	(32.92)	16,286	(36.87)	13,074	(39.54)	22,592	(57.80)	9,400	(35.53)		
	交付金	1,018	(100.0)	1,013	(100.0)	1,018	(100.0)	1,020	(100.0)	1,015	(100.0)		
軽自動車税	計	99,424	(97.25)	103,334	(97.50)	110,725	(98.31)	114,207	(98.20)	122,799	(98.27)		
	種別割	1,111	(38.17)	928	(35.55)	960	(42.64)	109,711	(99.00)	114,314	(98.77)		
	現年課税分	1,111	(38.17)	928	(35.55)	960	(42.64)	109,466	(99.34)	113,917	(99.37)		
	滞納繰越分	-	-	-	-	-	-	245	(40.17)	397	(36.19)		
	軽自動車税	-	-	-	-	105,833	(99.43)	206	(17.04)	184	(19.96)		
	滞納繰越分 (H31年度以前分)	-	-	-	-	105,833	(99.43)	206	(17.04)	184	(19.96)		
	環境性能割	-	-	920	(100.0)	3,932	(100.0)	4,291	(100.0)	8,301	(100.0)		
現年課税分	-	-	920	(100.0)	3,932	(100.0)	4,291	(100.0)	8,301	(100.0)			
町たばこ税	現年課税分	178,812	(100.0)	186,445	(100.0)	181,298	(100.0)	195,936	(100.0)	205,322	(100.0)		
特別土地保有税	計	-	-	-	-	-	-	-	-	-	-		
	現年課税分	-	-	-	-	-	-	-	-	-	-		
	滞納繰越分	-	-	-	-	-	-	-	-	-	-		
入湯税	現年課税分	-	-	-	-	-	-	-	-	-	-		
都市計画税	計	175,968	(96.20)	180,097	(96.72)	184,354	(97.52)	178,536	(97.74)	186,402	(97.73)		
	現年課税分	173,413	(98.94)	177,650	(98.92)	182,348	(99.04)	176,493	(99.06)	184,940	(99.05)		
	滞納繰越分	2,555	(33.38)	2,447	(36.99)	2,006	(40.59)	2,043	(45.35)	1,462	(36.55)		



## (3) 令和4年度 町税収入決算額

税 目		予 算 額	調 定 額	収 入 額	
町 税	合 計	4,283,171,000	4,516,751,636	4,449,525,553	
	現年課税分	4,262,696,000	4,456,235,386	4,426,354,794	
	滞納繰越分	20,475,000	60,516,250	23,170,759	
町 民 税	合 計	合 計	2,116,681,000	2,208,422,425	2,176,871,297
		現年課税分	2,109,131,000	2,180,377,553	2,165,142,761
		滞納繰越分	7,550,000	28,044,872	11,728,536
	個 人	計	1,917,279,000	1,980,696,125	1,950,204,897
		現年課税分	1,909,779,000	1,953,443,353	1,938,538,561
		滞納繰越分	7,500,000	27,252,772	11,666,336
	法 人	計	199,402,000	227,726,300	226,666,400
		現年課税分	199,352,000	226,934,200	226,604,200
		滞納繰越分	50,000	792,100	62,200
固 定 資 産 税	合 計	合 計	1,717,572,000	1,787,325,571	1,758,132,252
		現年課税分	1,706,322,000	1,760,870,900	1,748,732,416
		滞納繰越分	11,250,000	26,454,671	9,399,836
	純固定資産税	計	1,716,572,000	1,786,311,071	1,757,117,752
		現年課税分	1,705,322,000	1,759,856,400	1,747,717,916
		滞納繰越分	11,250,000	26,454,671	9,399,836
	交 付 金	現年課税分	1,000,000	1,014,500	1,014,500
軽 自 動 車 税	合 計	合 計	104,335,000	124,958,900	122,797,800
		現年課税分	103,910,000	122,943,500	122,217,700
		滞納繰越分	425,000	2,015,400	580,100
	種 別 割	合 計	101,085,000	115,738,600	114,313,400
		現年課税分	100,910,000	114,642,600	113,916,800
		滞納繰越分	175,000	1,096,000	396,600
	滞納繰越分	H31年度以前分	250,000	919,400	183,500
	環 境 性 能 割	現年課税分	3,000,000	8,300,900	8,300,900
町 た ば こ 税	現年課税分	167,076,000	205,322,033	205,322,033	
特 別 土 地 保 有 税	合 計				
	現年課税分				
	滞納繰越分				
入 湯 税	現年課税分				
都 市 計 画 税	合 計	177,507,000	190,722,707	186,402,171	
	現年課税分	176,257,000	186,721,400	184,939,884	
	滞納繰越分	1,250,000	4,001,307	1,462,287	

(単位:円・%)

不納欠損額	収入未済額	収入率		税目
		対調定	前年度対調定	
3,318,364	63,907,719	98.51	98.54	町税合計
0	29,880,592	99.33	99.40	現年課税分
3,318,364	34,027,127	38.29	50.70	滞納繰越分
2,075,337	29,475,791	98.57	98.62	町民税計
0	15,234,792	99.30	99.43	現年課税分
2,075,337	14,240,999	41.82	44.24	滞納繰越分
2,013,937	28,477,291	98.46	98.53	個人町民税
0	14,904,792	99.24	99.39	現年課税分
2,013,937	13,572,499	42.81	44.00	滞納繰越分
61,400	998,500	99.53	99.57	法人町民税
0	330,000	99.85	99.78	現年課税分
61,400	668,500	7.85	53.00	滞納繰越分
1,084,237	28,109,082	98.37	98.38	固定資産税計
0	12,138,484	99.31	99.33	現年課税分
1,084,237	15,970,598	35.53	57.80	滞納繰越分
1,084,237	28,109,082	98.37	98.38	純固定資産税
0	12,138,484	99.31	99.33	現年課税分
1,084,237	15,970,598	35.53	57.80	滞納繰越分
0	0	100.00	100.00	交付金
48,900	2,112,200	98.27	98.20	軽自動車税計
0	725,800	99.41	99.36	現年課税分
48,900	1,386,400	28.78	24.79	滞納繰越分
0	1,425,200	98.77	99.00	種別割
0	725,800	99.37	99.34	現年課税分
0	699,400	36.19	40.17	滞納繰越分
48,900	687,000	19.96	17.04	滞納繰越分
	0	100.00	100.00	環境性能割
	0	100.00	100.00	町たばこ税
				特別土地保有税
				現年課税分
				滞納繰越分
				入湯税
109,890	4,210,646	97.73	97.74	都市計画税
0	1,781,516	99.05	99.06	現年課税分
109,890	2,429,130	36.55	45.35	滞納繰越分

(4) 令和4年度 税目・収納区分別収納期数（現年分）

（単位：件）

区分 税目	給与・特徴	年金・特徴	口座振替	自主納付	コンビニ納付	合計
個人町県民税	4,446	3,184	1,196	1,221	1,806	11,853
固定資産税 （都市計画税）			9,280	3,338	3,714	16,332
軽自動車税			3,888	3,533	6,739	14,160
計	4,446	3,184	14,364	8,092	12,259	42,345

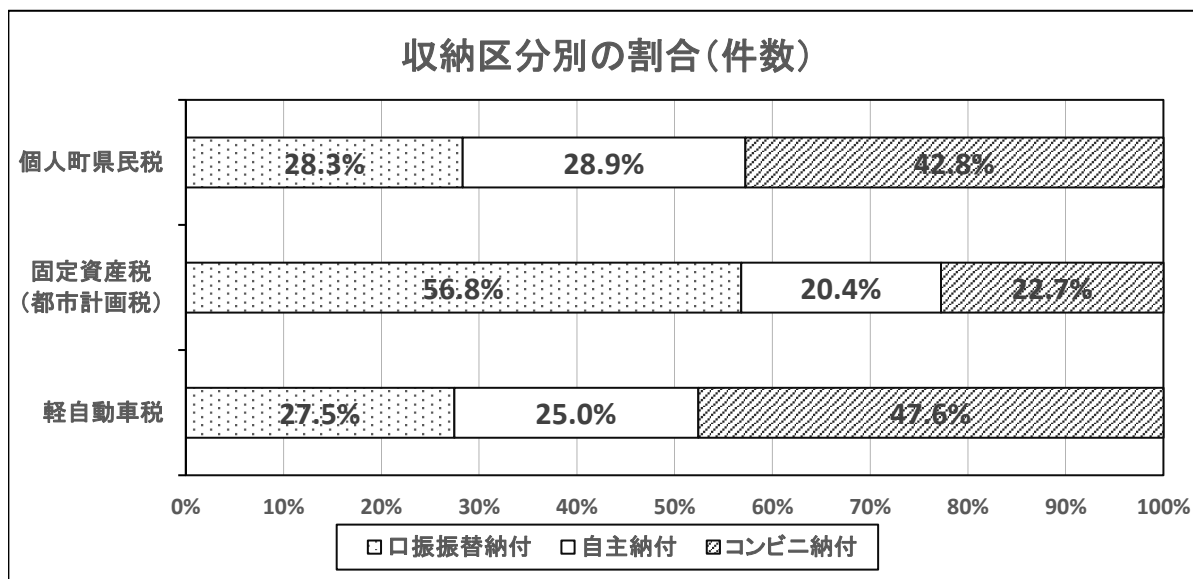
(5) 令和4年度 税目・収納区分別収納額（現年分）

（単位：千円）

区分 税目	給与・特徴	年金・特徴	口座振替	自主納付	コンビニ納付	合計
個人町県民税	2,141,781	201,147	158,683	127,267	134,612	2,763,490
固定資産税 （都市計画税）			1,115,935	590,179	226,544	1,932,658
軽自動車税			29,321	28,031	56,564	113,916
計	2,141,781	201,147	1,303,939	745,477	417,720	4,810,064

(6) 令和4年度 口座振替・コンビニ利用実績（現年分）

区分 税目	口座振替率		コンビニ利用率		備考
	件数	収納額	件数	収納額	
個人町県民税	28.3%	37.7%	42.8%	32.0%	特別徴収分を除く
固定資産税 （都市計画税）	56.8%	57.7%	22.7%	11.7%	
軽自動車税	27.5%	25.7%	47.6%	49.7%	
3税計	41.4%	52.9%	35.3%	16.9%	



## (7) 徴税費の推移

(単位:千円)

税 目		年 度		H30	R元	R2	R3	R4
税 収 入 額	a	町 税	4,292,262	4,333,514	4,332,637	4,318,587	4,449,525	
	b	個 人 の 税 県 民 の 税	1,267,768	1,271,808	1,305,462	1,298,283	1,292,746	
	c	合 計	5,560,030	5,605,322	5,638,099	5,616,870	5,742,271	
徴 税 費	人 件 費	d	基 本 給	46,902	48,585	44,794	41,675	39,119
		e	諸 手 当	27,779	29,329	27,963	24,352	21,553
		ア	超 過 勤 務 当 手 続 特 別 当	3,735	3,394	3,913	3,832	3,509
		イ	税 務 特 別 当 手 続 の 他 の 当	83	65	44	44	57
		ウ	そ の 他 の 当 手 続	23,961	25,870	24,006	20,476	17,987
		f	報 酬	-	-	4,442	6,186	6,650
		g	そ の 他	15,615	16,144	15,441	14,910	13,866
		h	小 計	90,296	94,058	92,640	87,123	81,188
税 費	需 用 費	i	旅 費	113	65	32	52	46
		j	賃 金	6,465	4,296	-	-	-
		k	そ の 他	42,586	37,599	35,465	44,144	48,944
		l	小 計	49,164	41,960	35,497	44,196	48,990
奨 励 金 及 び こ れ に 類 す る 経 費	m	納 期 前 納 付 の 奨 励 金	-	-	-	-	-	
	n	納 税 貯 蓄 組 合 補 助 金	-	-	-	-	-	
	o	納 税 奨 励 金	-	-	-	-	-	
	p	そ の 他	130	101	109	84	88	
	q	小 計	130	101	109	84	88	
そ の 他	r	そ の 他	9,662	25,175	12,424	12,529	37,687	
s	合 計	149,252	161,294	140,670	143,932	167,953		
t	県 民 税 徴 収 取 扱 費	62,527	62,887	63,490	65,504	64,354		
町 税 徴 収 取 扱 費	u	(s-t)	86,725	98,407	77,180	78,428	103,599	
税 徴 収 額 に 対 す る 徴 税 費 の 割 合	s/c		2.7 %	2.9 %	2.5 %	2.6 %	2.9 %	
	u/a		2.0 %	2.3 %	1.8 %	1.8 %	2.3 %	
徴 税 職 員 数	吏 員		15 人	15 人	14 人	14 人	13 人	
	そ の 他 の 職 員		-	-	-	-	-	
	合 計		15 人	15 人	14 人	14 人	13 人	
	会 計 年 度 任 用 職 員		-	-	2.25 人	2.20 人	2.20 人	
	嘱 託 ・ 臨 時 職 員		3.25 人	2.25 人	-	-	-	

## 4. 町民税

### (1) 個人町民税額調

(単位:人・千円)

区分	年度	納税義務者数	町民税額		
			所得割額	均等割額	合計
普通徴収	R元	3,138	280,348	13,441	293,789
	R2	2,942	280,177	12,813	292,990
	R3	2,684	298,077	12,158	310,235
	R4	2,663	277,906	12,054	289,960
	R5	2,643	282,578	12,131	294,709
特別徴収	R元	給与 14,275	1,505,973	49,963	1,555,936
		年金 3,023	53,191	8,122	61,313
	R2	給与 14,590	1,539,869	51,065	1,590,934
		年金 3,120	54,863	8,407	63,270
	R3	給与 14,673	1,496,767	51,356	1,548,123
		年金 3,346	57,980	8,948	66,928
	R4	給与 14,717	1,507,482	51,510	1,558,992
		年金 3,369	61,200	9,060	70,260
	R5	給与 14,822	1,535,912	51,877	1,587,789
		年金 3,453	62,672	9,205	71,877
合計	R元	20,436	1,839,512	71,526	1,911,038
	R2	20,652	1,874,909	72,285	1,947,194
	R3	20,703	1,852,824	72,462	1,925,286
	R4	20,749	1,846,588	72,624	1,919,212
	R5	20,918	1,881,162	73,213	1,954,375

※各年の7月1日現在

### (2) 個人町民税納税義務者数

(単位:人)

年度	区分	均等割のみの納税義務者数	均等割+所得割の納税義務者数	合計	
				均等割を納める者	所得割を納める者
R元		1,894	18,542	20,436	18,542
R2		1,843	18,809	20,652	18,809
R3		1,945	18,758	20,703	18,758
R4		1,888	18,861	20,749	18,861
R5		1,856	19,062	20,918	19,062

※各年の7月1日現在

### (3) 特別徴収義務者数

(単位:人)

区分	年度	R元	R2	R3	R4	R5
	給与 特別徴収義務者		4,208	4,320	4,356	4,363
年金 特別徴収義務者		1	6	6	6	6

※各年の7月1日現在

## (4) 退職所得の分離課税に関する調

(単位:人・千円)

区分	年度	H30	R元	R2	R3	R4
納税義務者数		71	87	78	143	78
退職所得の所得割税額		9,529	12,488	14,678	14,712	13,659

※各年の7月1日現在

## (5) 所得控除に関する調

(単位:人)

区分	年度	R元	R2	R3	R4	R5
雑損		6	4	4	2	4
医療費		1,518	1,501	1,419	1,459	1,504
社会保険料		18,065	18,371	18,363	18,472	18,657
小規模企業共済等掛金		950	1,165	1,311	1,459	1,609
生命保険料		15,275	15,474	15,575	15,560	15,645
地震保険料		4,343	4,423	4,573	4,693	4,886
寡婦(旧)	一般	130	138	-	-	-
	特別	188	198	-	-	-
寡婦(新)		-	-	128	145	137
寡夫		45	39	-	-	-
ひとり親		-	-	244	256	253
勤労学生		1	2	0	1	0
配偶者	一般	2,430	2,329	2,306	2,229	2,126
	老人	462	464	479	486	492
配偶者特別		1,160	1,219	1,146	1,121	1,107
扶養親族	一般	1,489	1,471	1,445	1,450	1,403
	特定	910	898	886	888	920
	老人	283	274	246	253	239
	同居老親	613	632	594	556	541
本人障害	一般障害	150	141	139	147	154
	特別障害	110	114	112	104	114
扶養障害	一般障害	252	247	239	243	228
	特別障害	247	240	231	234	217
	うち同居特別障害	166	169	159	160	158
税額控除	配当控除	190	182	173	198	204
	配当割額・株式譲渡所得割額	171	172	184	172	164
	住宅借入金等特別税額控除	1,105	1,178	1,322	1,389	1,420

※各年の7月1日現在

## (6) 寄附金に関する調

(単位:人・千円)

区分	年度	R元	R2	R3	R4	R5
都道府県・市町村・特別区に対する寄附金	件数	683(307)	811(383)	1,213(668)	1,745(1,035)	2,269(1,400)
	金額	55,960(15,299)	62,826(19,502)	86,614(32,777)	120,127(50,128)	143,733(66,402)
共同募金会・日本赤十字社に対する寄附金	件数	5	13	12	9	15
	金額	662	1,032	801	403	1,033
条例で定めるものに対する寄附金	件数	28	35	32	25	27
	金額	791	1,480	1,049	1,915	4,003
上記3つのうちいずれか2以上に該当する寄附	件数	11	11	6	9	17
	金額	1,594	1,995	196	693	2,317
合計	件数	727(307)	870(383)	1,263(668)	1,788(1,035)	2,328(1,400)
	金額	59,007(15,299)	67,333(19,502)	88,660(32,777)	123,138(50,128)	151,086(66,402)

※各年の7月1日現在

( )の数値は、内、ふるさと納税ワンストップ特例制度適用分(平成28年度より)

## (7) 個人町民税の所得割額・種類別課税状況

年度	区 分	納税義務者数	総所得金額等	所得控除額	課税標準額
R元	給与	15,842	46,928,142	18,217,243	28,710,899
	営業	667	2,356,584	821,367	1,535,217
	農業	28	54,215	29,476	24,739
	その他	1,862	3,038,265	1,597,821	1,440,444
	分離課税の 譲渡所得等	143	487,276	181,747	1,037,799
	合計	18,542	52,864,482	20,847,654	32,749,098
R2	給与	16,051	47,720,754	18,503,656	29,217,098
	営業	692	2,467,879	860,224	1,607,655
	農業	27	70,758	32,821	37,937
	その他	1,868	3,047,907	1,577,052	1,470,855
	分離課税の 譲渡所得等	171	604,875	221,145	1,193,484
	合計	18,809	53,912,173	21,194,898	33,527,029
R3	給与	15,921	48,673,575	19,968,010	28,705,565
	営業	723	2,598,299	952,651	1,645,648
	農業	23	63,481	28,327	35,154
	その他	1,928	3,341,862	1,825,760	1,516,102
	分離課税の 譲渡所得等	163	689,887	241,367	1,913,977
	合計	18,758	55,367,104	23,016,115	33,816,446
R4	給与	16,030	49,521,317	20,157,289	29,364,028
	営業	673	2,281,424	891,492	1,389,932
	農業	12	36,923	14,148	22,775
	その他	1,960	3,391,891	1,839,613	1,552,278
	分離課税の 譲渡所得等	186	665,382	250,879	1,557,216
	合計	18,861	55,896,937	23,153,421	33,886,229
R5	給与	16,151	50,450,718	20,331,283	30,119,435
	営業	704	2,493,479	926,522	1,566,957
	農業	22	53,309	27,266	26,043
	その他	1,991	3,399,935	1,859,382	1,540,553
	分離課税の 譲渡所得等	194	711,960	271,914	1,317,265
	合計	19,062	57,109,401	23,416,367	34,570,253

※各年の7月1日現在

(単位:千円・人)

算出税額 (税控除前)	調整控除	配当控除 外国税額控除	住宅借入金等 特別税額控除	寄附金 税額控除	配当割・株式 譲渡所得割控除
1,721,997	31,119	318	36,546	21,686	181
92,085	1,452	2	1,211	1,800	96
1,483	69	0	0	0	0
86,350	4,470	152	42	536	348
40,633	223	92	47	1,703	800
1,942,548	37,333	564	37,846	25,725	1,425
1,752,373	31,446	289	40,552	25,417	572
96,431	1,521	0	1,220	1,776	170
2,276	60	0	0	0	2
88,174	4,504	187	91	786	242
47,760	292	89	31	1,545	1,004
1,987,014	37,823	565	41,894	29,524	1,990
1,721,674	31,166	240	48,602	36,674	542
98,708	1,525	3	1,006	1,591	1
2,109	48	0	20	0	2
90,889	4,674	207	105	935	293
71,343	300	37	110	2,071	1,615
1,984,723	37,713	487	49,843	41,271	2,453
1,761,173	31,208	250	50,384	50,782	734
83,369	1,408	7	1,465	2,493	11
1,366	25	0	0	0	0
93,059	4,751	471	171	1,368	418
59,696	334	119	229	2,705	2,625
1,998,663	37,726	847	52,249	57,348	3,788
1,806,478	31,293	378	52,234	63,904	289
93,987	1,463	6	1,488	3,010	29
1,562	64	0	0	0	0
92,353	4,810	291	3	971	400
52,856	316	87	188	3,500	1,180
2,047,236	37,946	762	53,913	71,385	1,898



## (8) 法人町民税調定額(現年課税分)

(単位:千円)

区分		年度				
		H30	R元	R2	R3	R4
現事業年度分	法人税額	164,530	181,482	118,871	120,693	147,765
	均等割額	74,238	72,603	71,596	72,474	78,219
過事業年度分		2,826	3,833	502	899	950
合計		241,594	257,918	190,970	194,067	226,934

## (9) 法人町民税均等割納税義務者数

(単位:法人)

区分		年度				
		H30	R元	R2	R3	R4
第1号法人		444	451	447	464	478
第2号法人		4	4	4	3	4
第3号法人		127	131	123	128	121
第4号法人		12	11	11	10	11
第5号法人		21	21	20	21	20
第6号法人		2	2	2	2	2
第7号法人		31	28	30	31	32
第8号法人		3	3	3	3	2
第9号法人		4	4	4	5	5
合計		648	655	644	667	675

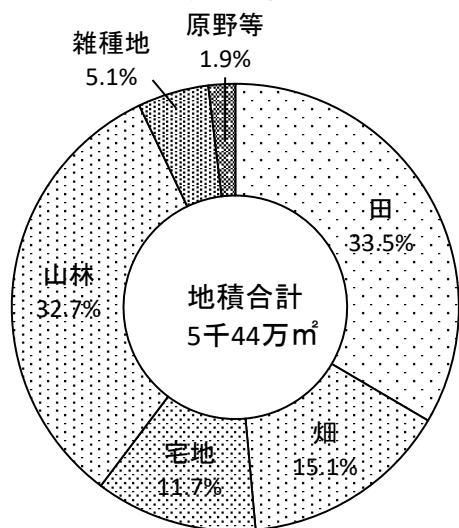
※各年の7月2日～翌年7月1日事業年度分

## 5. 固定資産税

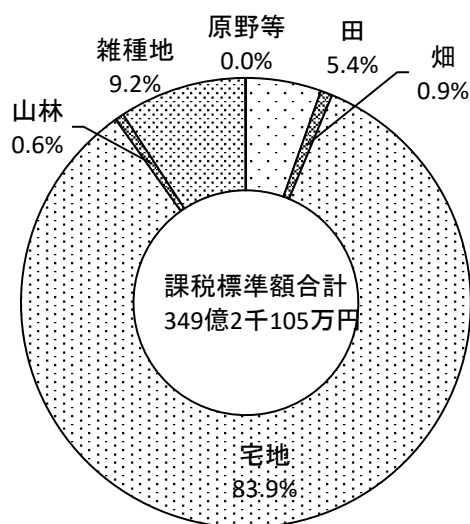
### (1) 令和5年度 土地総評価額等

区分		筆数 (筆)	地積 (㎡)	評価額 (千円)	課税標準額 (千円)	平均価格 (円/㎡)
田		39,050	16,880,387	1,910,566	1,891,495	113
畑		36,043	7,614,494	297,198	296,671	39
宅地	小規模住宅用地	20,090	2,730,772	52,340,257	8,687,887	19,167
	一般住宅用地	12,756	1,471,965	18,375,289	6,112,265	12,484
	商業地等 (非住宅用地)	4,120	1,711,710	21,462,597	14,502,282	12,539
	計	36,966	5,914,447	92,178,143	29,302,434	15,585
鉱泉地		1	3	216	130	72,000
池沼		199	14,150	171	171	12
山林		31,403	16,471,804	220,524	220,524	13
原野		4,823	964,046	11,869	11,869	12
雑種地	ゴルフ場用地	1,965	903,481	937,298	656,109	1,037
	遊園地等用地	0	0	0	0	0
	鉄軌道用地	880	373,785	553,097	371,470	1,480
	その他	6,010	1,312,207	3,246,312	2,170,177	2,474
	計	8,855	2,589,473	4,736,707	3,197,756	1,829
合計		157,340	50,448,804	99,355,394	34,921,050	1,969

地積別 構成比



課税標準額別 構成



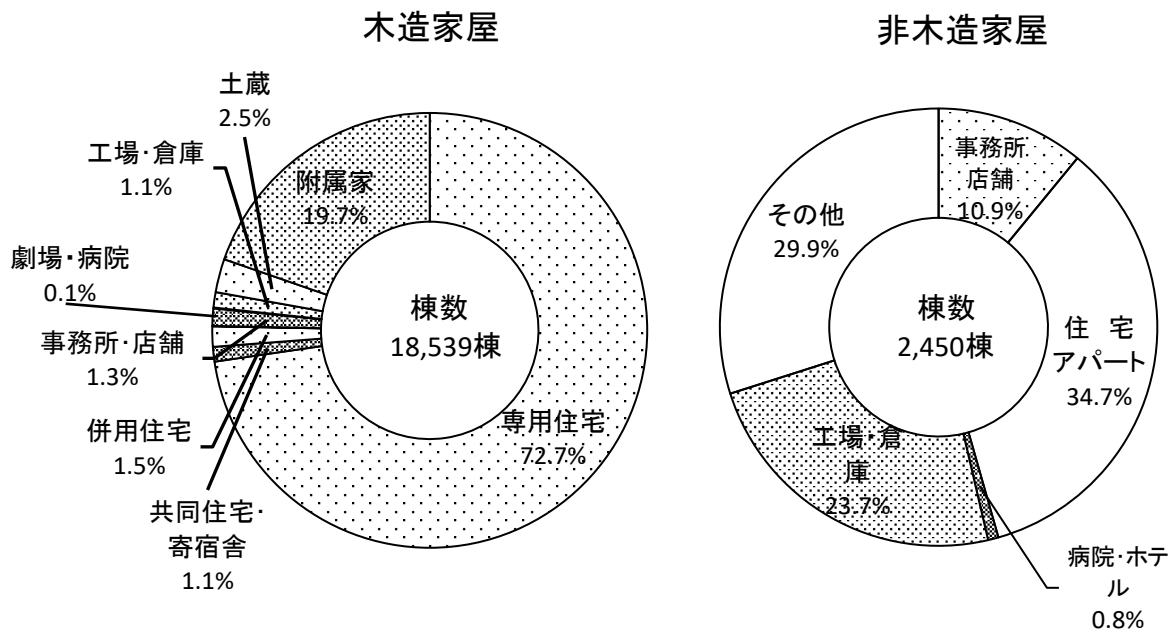
## (2) 令和5年度 土地に関する調（免税点以上）

区 分		筆 数 (筆)	地 積 (㎡)	評 価 額 (千円)	納税義務者数 (人)	
農  地	田	個人	36,247	16,153,556	1,838,468	2,758
		法人	52	42,271	5,010	8
		計	36,299	16,195,827	1,843,478	2,766
	畑	個人	32,105	6,173,713	237,923	2,643
		法人	159	864,352	37,161	6
		計	32,264	7,038,065	275,084	2,649
	山 林	個人	27,039	13,620,298	182,311	1,965
		法人	438	506,530	6,665	22
		計	27,477	14,126,828	188,976	1,987
	計	個人	95,391	35,947,567	2,258,702	7,366
		法人	649	1,413,153	48,836	36
		計	96,040	37,360,720	2,307,538	7,402
宅  地	小規模 住宅用地	個人	18,829	2,555,838	49,959,605	11,310
		法人	358	83,995	1,865,056	120
		計	19,187	2,639,833	51,824,661	11,430
	一 般 住宅用地	個人	12,192	1,426,470	17,993,921	6,737
		法人	186	15,595	319,932	49
		計	12,378	1,442,065	18,313,853	6,786
	商業地等 (非住宅用地)	個人	2,847	737,671	12,716,414	1,430
		法人	1,224	969,549	8,736,500	278
		計	4,071	1,707,220	21,452,914	1,708
	計	個人	33,868	4,719,979	80,669,940	19,477
		法人	1,768	1,069,139	10,921,488	447
		計	35,636	5,789,118	91,591,428	19,924
そ の 他	個人	9,257	1,933,714	2,507,512	2,465	
	法人	3,286	1,431,451	2,235,947	81	
	計	12,543	3,365,165	4,743,459	2,546	
合 計	個人	138,516	42,601,260	85,436,154	29,308	
	法人	5,703	3,913,743	13,206,271	564	
	計	144,219	46,515,003	98,642,425	29,872	

(3) 令和5年度 家屋総評価額等（免税点以上）

種類	区分	棟数	床面積	評価額	平均価格	
		(棟)	(㎡)	(千円)	(円/㎡)	
木造家屋	専用住宅	13,478	1,720,512	37,705,643	21,915	
	共同住宅・寄宿舍	202	60,334	2,047,653	33,939	
	併用住宅	住宅部分1	279	31,996	453,016	14,159
		その他の用の部分2		14,446	222,930	15,432
		(1 + 2)計	279	46,442	675,946	14,555
	旅館・料亭・ホテル	6	2,483	30,697	12,363	
	事務所・銀行・店舗	239	22,234	579,101	26,046	
	劇場・病院	11	1,534	64,849	42,274	
	工場・倉庫	212	30,802	220,629	7,163	
	土蔵	461	25,437	45,518	1,789	
	附属家	3,651	226,942	821,580	3,620	
	計	18,539	2,136,720	42,191,616	19,746	
非木造家屋	事務所・店舗・百貨店・銀行	268	145,957	6,178,631	42,332	
	住宅・アパート	849	168,908	6,044,217	35,784	
	病院・ホテル	19	15,295	1,215,498	79,470	
	工場・倉庫・市場	581	282,475	7,784,178	27,557	
	その他	733	33,742	361,425	10,711	
	計	2,450	646,377	21,583,949	33,392	
合計	20,989	2,783,097	63,775,565	22,915		

家屋種類別棟数構成比



## (4) 償却資産決定価格等の推移

## ① 決定価格

(単位:千円)

区分 年度	構築物	機械及び 装置	船 舶	車両及び 運搬具	工具、器具 備 品	総務大臣 配 分	県知事 配 分	合 計
R2	2,659,615	9,984,726	0	76,333	2,195,541	35,237,517	1,141,352	51,295,084
R3	2,295,914	9,351,446	0	253,505	1,772,519	33,579,388	1,113,741	48,366,513
R4	2,802,753	9,951,343	625	200,561	2,284,338	32,033,144	1,514,100	48,786,864
R5	2,731,606	9,804,727	10,873	164,104	2,184,300	31,031,941	1,446,009	47,373,560

## ② 課税標準額

(単位:千円)

区分 年度	構築物	機械及び 装置	船 舶	車両及び 運搬具	工具、器具 備 品	総務大臣 配 分	県知事 配 分	合 計
R2	2,653,675	9,113,220	0	76,333	2,138,333	15,728,585	509,922	30,220,068
R3	2,164,728	7,705,195	0	252,069	1,682,137	18,823,121	524,530	31,151,780
R4	2,713,935	8,847,134	625	200,561	2,253,833	18,094,882	942,158	33,053,128
R5	2,654,485	8,676,627	10,873	164,104	2,170,286	17,850,490	897,172	32,424,037

## (5) 交付金等に関する調

## ① 交付金に係る資産内容

(単位:m<sup>2</sup>・千円)

区分 年度	国 有 資 産						公 有 資 産						価 格 合 計
	土 地			家 屋			土 地			家 屋			
	件数	数量	価格	件数	数量	価格	件数	数量	価格	件数	数量	価格	
R元	1	972	14,494	0	0	0	2	105,525	66,894	1	1,625	110,313	191,701
R2	1	972	14,639	0	0	0	2	105,525	67,058	1	1,625	110,313	192,010
R3	1	972	14,785	0	0	0	2	105,525	67,062	1	1,625	110,313	192,160
R4	1	972	14,933	0	0	0	2	105,525	63,924	1	1,625	110,313	189,170
R5	1	972	15,232	0	0	0	2	105,525	63,924	1	1,625	110,313	189,469

## ② 交付金額

(単位:円)

区分 年度	国 有 資 産				公 有 資 産				交 付 金 合 計
	1/6適用	1/3適用	2/5適用	左記以外	1/6適用	1/3適用	2/5適用	左記以外	
R元	0	0	0	202,900	148,700	0	617,800	43,900	1,013,300
R2	0	0	0	204,900	148,701	1	617,801	46,200	1,017,603
R3	0	0	0	206,900	148,700	0	617,700	46,300	1,019,600
R4	0	0	0	209,000	141,400	0	617,800	46,300	1,014,500
R5	0	0	0	213,200	141,400	0	617,800	46,300	1,018,700

## (6) 固定資産税年度別集計表(免税点以上)

(単位:千円)

区分	年度	数量	評価額	対前年比	課税標準額	対前年比
土地	R元	144,886 筆	93,079,960	100.8%	33,693,476	100.8%
	R2	144,551 筆	94,118,591	101.1%	34,115,773	101.3%
	R3	144,489 筆	96,892,870	102.9%	33,820,534	99.1%
	R4	144,140 筆	97,715,259	100.8%	34,357,277	101.6%
	R5	144,219 筆	98,642,425	100.9%	34,683,711	101.0%
家屋	R元	20,771 棟	59,561,121	103.4%	59,506,057	103.4%
	R2	20,832 棟	61,571,035	103.4%	61,531,895	103.4%
	R3	20,795 棟	58,881,293	95.6%	57,522,190	93.5%
	R4	20,956 棟	61,977,642	105.3%	61,939,706	107.7%
	R5	20,989 棟	63,775,565	102.9%	63,737,627	102.9%
償却資産	R元	384 人	53,415,435	95.3%	31,384,657	95.6%
	R2	396 人	51,295,084	96.0%	30,220,068	96.3%
	R3	356 人	48,366,513	94.3%	31,151,780	103.1%
	R4	408 人	48,786,864	100.9%	33,053,128	106.1%
	R5	411 人	47,373,560	97.1%	32,424,037	98.1%
合計	R元 年度		206,056,516	100.0%	124,584,190	100.6%
	R2 年度		206,984,710	100.5%	125,867,736	101.0%
	R3 年度		204,140,676	98.6%	122,494,504	97.3%
	R4 年度		208,479,765	102.1%	129,350,111	105.6%
	R5 年度		209,791,550	100.6%	130,845,375	101.2%

## (7) 地積・床面積・評価額等の推移

種類		年度 区分	R元		R2	
			地 積 床面積 義務者数	評 価 額	地 積 床面積 義務者数	評 価 額
土        地	田		m <sup>2</sup> 17,218,810	千円 1,955,361	m <sup>2</sup> 17,157,389	千円 1,946,629
	介 在 田		—	—	—	—
	畑		7,729,846	301,899	7,721,115	301,409
	介 在 畑		—	—	—	—
	宅 地		5,716,549	86,392,799	5,761,103	87,274,362
	鉱 泉 地		3	216	3	216
	池 沼		14,186	171	14,150	171
	山 林		16,323,975	218,543	16,326,551	218,575
	原 野		964,475	11,876	964,031	11,870
	雑 種 地		2,600,223	4,873,284	2,620,248	5,050,590
合 計			50,568,067	93,754,149	50,564,590	94,803,822
家       屋	木   造	専 用 住 宅	m <sup>2</sup> 1,665,299	千円 34,118,410	m <sup>2</sup> 1,680,882	千円 35,501,960
		併 用 住 宅	46,848	646,235	46,704	651,657
		附 属 家	243,686	850,457	242,849	857,998
		そ の 他	147,001	2,866,024	145,414	2,958,025
		計	2,102,834	38,481,126	2,115,849	39,969,640
	非   木 造	住 宅・アパ-ト	163,819	5,744,367	163,341	5,748,752
		事務所・店舗・百貨店	144,353	6,094,059	147,773	6,348,037
		工場・倉庫・市場	274,955	7,647,964	278,506	7,924,989
		そ の 他	51,520	1,637,243	50,797	1,623,415
		計	634,647	21,123,633	640,417	21,645,193
合 計			2,737,481	59,604,759	2,756,266	61,614,833
償 却 資 産	町長決定分	人 883	千円 14,895,299	人 906	千円 14,916,215	
	配分によるもの	14	38,520,136	14	36,378,869	
合 計			897	53,415,435	920	51,295,084

(単位:m<sup>2</sup>・人・千円)

R3		R4		R5	
地積 床面積 義務者数	評価額	地積 床面積 義務者数	評価額	地積 床面積 義務者数	評価額
m <sup>2</sup>	千円	m <sup>2</sup>	千円	m <sup>2</sup>	千円
17,112,693	1,941,336	16,933,115	1,917,377	16,880,387	1,910,566
—	—	—	—	—	—
7,700,874	300,613	7,638,107	298,079	7,614,494	297,198
—	—	—	—	—	—
5,822,286	90,300,137	5,871,491	91,195,712	5,914,447	92,178,143
3	216	3	216	3	216
14,150	171	14,150	171	14,150	171
16,359,777	219,010	16,441,360	220,115	16,471,804	220,524
963,695	11,865	964,058	11,870	964,046	11,869
2,597,209	4,841,001	2,594,299	4,791,670	2,589,473	4,736,707
50,570,687	97,614,349	50,456,583	98,435,210	50,448,804	99,355,394
m <sup>2</sup>	千円	m <sup>2</sup>	千円	m <sup>2</sup>	千円
1,702,345	34,788,064	1,718,690	36,142,572	1,736,203	37,721,362
46,759	638,360	46,197	633,723	46,806	676,446
241,595	839,923	240,361	839,455	238,777	841,517
144,282	2,764,268	145,300	2,938,441	145,070	2,991,494
2,134,981	39,030,615	2,150,548	40,554,191	2,166,856	42,230,819
164,023	5,546,896	168,015	5,950,667	168,908	6,044,217
147,526	5,865,227	148,148	6,231,348	145,957	6,178,631
281,399	7,701,142	281,247	7,708,138	282,475	7,784,178
50,912	1,578,218	50,493	1,577,488	50,289	1,581,681
643,860	20,691,483	647,903	21,467,641	647,629	21,588,707
2,778,841	59,722,098	2,798,451	62,021,832	2,814,485	63,819,526
人	千円	人	千円	人	千円
935	13,673,384	937	15,239,620	944	13,676,375
15	34,693,129	15	33,547,244	14	18,747,662
950	48,366,513	952	48,786,864	958	32,424,037



## (8) 資産別納税義務者数・筆数・棟数の推移(免税点以上)

(単位:人・筆・棟)

区分 年度	土 地		家 屋		償却資産	納税義務者数
	納税義務者数	筆 数	納税義務者数	棟 数	納税義務者数	合 計
R元	12,023	144,886	12,574	20,771	384	24,981
R2	12,163	144,551	12,719	20,832	396	25,278
R3	12,315	144,489	12,840	20,795	356	25,511
R4	12,492	144,140	13,035	20,956	408	25,935
R5	12,630	144,219	13,178	20,989	411	26,219

## (9) 家屋の新增築状況

## ① 木造家屋

(単位:棟・㎡・千円)

区分 年度	新 築			増 築			合 計		
	棟数	床面積	評価額	棟数	床面積	評価額	棟数	床面積	評価額
R元	201	24,686	1,627,218	7	188	10,633	208	24,874	1,637,851
R2	198	23,958	1,547,680	8	190	10,842	206	24,148	1,558,522
R3	234	27,976	1,853,600	5	152	9,627	239	28,128	1,863,227
R4	193	23,621	1,576,798	5	131	7,460	198	23,752	1,584,258
R5	226	26,008	1,724,720	6	203	12,125	232	26,211	1,736,845

## ② 非木造家屋

(単位:棟・㎡・千円)

区分 年度	新 築			増 築			合 計		
	棟数	床面積	評価額	棟数	床面積	評価額	棟数	床面積	評価額
R元	23	5,683	421,481	0	0	0	23	5,683	421,481
R2	14	8,579	524,481	3	888	50,185	17	9,467	574,666
R3	13	2,740	177,615	1	369	13,341	14	3,109	190,956
R4	18	5,574	513,086	1	14	937	19	5,588	514,023
R5	11	2,054	146,437	3	732	36,872	14	2,786	183,309

## ③ 合 計

(単位:棟・㎡・千円)

区分 年度	新 築			増 築			合 計		
	棟数	床面積	評価額	棟数	床面積	評価額	棟数	床面積	評価額
R元	224	30,369	2,048,699	7	188	10,633	231	30,557	2,059,332
R2	212	32,537	2,072,161	11	1,078	61,027	223	33,615	2,133,188
R3	247	30,716	2,031,215	6	521	22,968	253	31,237	2,054,183
R4	211	29,195	2,089,884	6	145	8,397	217	29,340	2,098,281
R5	237	28,062	1,871,157	9	935	48,997	246	28,997	1,920,154

## (10) 家屋の取りこわし状況

(単位:棟・㎡・千円)

区分 年度	木造家屋			非木造家屋			合 計		
	棟数	床面積	評価額	棟数	床面積	評価額	棟数	床面積	評価額
R元	124	12,596	83,958	15	1,864	26,423	139	14,460	110,381
R2	93	10,968	67,068	16	3,111	49,022	109	14,079	116,090
R3	85	8,782	58,667	8	521	7,044	93	9,303	65,711
R4	81	8,106	71,760	12	1,486	22,317	93	9,592	94,077
R5	116	9,899	58,770	8	623	4,113	124	10,522	62,883

## (11) 新たに軽減対象となった住宅の状況

(単位:個・㎡・千円)

区分 年度	新築一般住宅(3年) 法附則15条の6第1項			中高層耐火住宅(5年) 法附則15条の6第2項			認定長期優良(5年・7年) 法附則15条の7第1・2項			サービス付高齢者(5年) 法附則15条の8第4項		
	戸数	床面積	軽減税額	戸数	床面積	軽減税額	戸数	床面積	軽減税額	戸数	床面積	軽減税額
R元	215	21,199	9,863	6	313	184	29	3,287	1,680	0	0	0
R2	162	17,421	8,028	0	0	0	28	3,265	1,563	0	0	0
R3	183	20,286	9,567	12	527	349	40	4,581	2,211	0	0	0
R4	261	20,440	10,263	12	502	314	33	3,988	1,777	0	0	0
R5	204	21,625	9,687	12	497	312	27	3,247	1,466	0	0	0

区分 年度	耐震改修住宅(2年) 法附則15条の9第1項			バリアフリー改修住宅(1年) 法附則15条の9第4項			省エネ改修住宅(1年) 法附則15条の9第9項			合 計		
	戸数	床面積	軽減税額	戸数	床面積	軽減税額	戸数	床面積	軽減税額	戸数	床面積	軽減税額
R元	0	0	0	1	100	5	0	0	0	251	24,899	11,732
R2	0	0	0	2	100	7	2	237	25	194	21,023	9,623
R3	1	100	5	0	0	0	0	0	0	236	25,494	12,132
R4	0	0	0	0	0	0	0	0	0	306	24,930	12,354
R5	0	0	0	1	100	6	0	0	0	244	25,469	11,471

## (12) 新築住宅の軽減税額等

(単位:個・㎡・千円)

区分 年度	新築一般住宅(3年) 法附則15条の6第1項			中高層耐火住宅(5年) 法附則15条の6第2項			そ の 他			合 計		
	戸数	床面積	軽減税額	戸数	床面積	軽減税額	戸数	床面積	軽減税額	戸数	床面積	軽減税額
R元	605	59,099	26,986	43	2,178	1,062	136	15,785	7,187	784	77,062	35,235
R2	545	55,668	25,919	19	885	471	149	17,193	7,946	713	73,746	34,336
R3	547	58,278	25,935	22	960	564	157	18,158	8,216	726	77,396	34,715
R4	607	58,267	27,713	33	1,343	836	151	17,230	8,136	791	76,840	36,685
R5	649	61,467	29,573	45	1,840	1,148	158	17,923	8,530	852	81,230	39,251

(13) 固定資産税減免等状況

① 生活減免税額

(単位:件・円)

年度	区分	土地		家屋		償却資産		合計	
		件数	減免税額	件数	減免税額	件数	減免税額	件数	減免税額
3	生活扶助によるもの	17	161,343	11	97,857	0	0	28	259,200
	公益によるもの	6	5,169,054	2	205,562	2	57,984	10	5,432,600
	災害によるもの	0	0	0	0	0	0	0	0
	計	23	5,330,397	13	303,419	2	57,984	38	5,691,800
4	生活扶助によるもの	13	130,007	9	93,193	0	0	22	223,200
	公益によるもの	7	5,212,037	3	217,176	3	69,587	13	5,498,800
	災害によるもの	0	0	0	0	0	0	0	0
	計	20	5,342,044	12	310,369	3	69,587	35	5,722,000
5	生活扶助によるもの	13	136,628	10	97,872	0	0	23	234,500
	公益によるもの	8	5,292,941	3	217,152	3	75,007	14	5,585,100
	災害によるもの	0	0	1	32,000	0	0	1	32,000
	計	21	5,429,569	14	347,024	3	75,007	38	5,851,600

※ 各年の7月1日現在

② 半島振興法による減税額(不均一課税)

(単位:件・円)

年度	区分	土地		家屋		償却資産		合計	
		件数	減税額	件数	減税額	件数	減税額	件数	減税額
3		1	63,351	4	3,731,212	7	2,778,137	12	6,572,700
4		0	0	2	1,810,052	5	4,195,048	7	6,005,100
5		0	0	1	82,240	4	3,486,060	5	3,568,300

※ 各年7月1日現在 ・本社機能立地促進条例(H28.4.1以後分から適用開始)

③ 企業立地促進法による減税額(課税免除)

(単位:件・円)

年度	区分	土地		家屋		償却資産		合計	
		件数	減税額	件数	減税額	件数	減税額	件数	減税額
3		0	0	0	0	0	0	0	0
4		0	0	0	0	0	0	0	0
5		0	0	0	0	0	0	0	0

※ 各年7月1日現在 ・企業立地促進法(H22.3.11以後分から適用開始)

④ 地域未来投資促進法による減税額等(課税免除)

※7月1日現在 適用なし

⑤ 地域再生法による減税額(不均一課税・課税免除)

※7月1日現在 適用なし

⑥ 生産性向上特別措置法による減税額(課税免除)※償却資産のみ適用

(単位:件・千円)

年度	区分	件数	減税額
4		90	15,264
5		89	17,336

※ 各年4月1日現在 ・生産性向上特別措置法(H31.4.1以後分から適用開始)

## 6. 都市計画税

### (1) 令和5年度 評価額等(免税点以上)

地目		区分	筆数	地積(千㎡)	評価額	課税標準額
			棟数	床面積(㎡)	(千円)	(千円)
土地	宅地		17,987 筆	4,136	84,481,167	39,676,944
	農地		3,723 筆	888	107,093	106,856
	その他		924 筆	354	3,430,259	2,285,631
	計		22,634 筆	5,378	88,018,519	42,069,431
家屋	木造		13,942 棟	1,612,732	37,756,856	37,756,753
	非木造		1,899 棟	489,153	16,337,384	16,301,829
	計		15,841 棟	2,101,885	54,094,240	54,058,582

### (2) 納税義務者等の推移(免税点以上)

区分		年度	R元	R2	R3	R4	R5
土地	納税義務者(人)		10,122	10,264	10,426	10,591	10,716
	筆数(筆)		22,218	22,283	22,374	22,452	22,634
	地積(千㎡)		5,371	5,371	5,376	5,369	5,378
	評価額(千円)		82,455,511	83,439,960	86,329,106	87,094,193	88,018,519
	課税標準額(千円)		40,263,753	40,755,073	40,567,793	41,522,255	42,069,431
家屋	納税義務者(人)		10,545	10,688	10,822	11,012	11,156
	棟数(棟)		15,493	15,590	15,639	15,772	15,841
	床面積(㎡)		2,022,380	2,040,379	2,042,752	2,083,845	2,101,885
	評価額(千円)		49,958,896	51,718,217	49,822,331	52,381,159	54,094,240
	課税標準額(千円)		49,906,170	51,681,419	48,894,249	52,345,501	54,058,582
計(実数)	納税義務者(人)		13,066	13,255	13,426	13,581	13,721
	評価額(千円)		132,414,407	135,158,177	136,151,437	139,475,352	142,112,759
	課税標準額(千円)		90,169,923	92,436,492	89,462,042	93,867,756	96,128,013

## (3) 都市計画税充当内訳 (決算額)

(単位:千円)

事業名		街路整備 事業	公共下水 事業	一般会計 都市関係 費	水道 事業 費	道 計 費	合 計
年 度							
H30	事業費	13,873	413,072	203,199	1,200,922		1,831,066
	うち 都市計画税	157	2,865	44,335	128,611		175,968
R元	事業費	17,401	416,400	175,069	1,172,139		1,781,009
	うち 都市計画税	221	0	42,702	137,174		180,097
R2	事業費	14,700	555,321	146,244	1,150,109		1,866,374
	うち 都市計画税	192	0	40,131	144,031		184,354
R3	事業費	0	1,427,563	104,588	1,120,414		2,652,565
	うち 都市計画税	0	0	30,237	148,299		178,536
R4	事業費	0	2,237,440	86,956	1,093,405		3,417,801
	うち 都市計画税	0	0	27,394	157,303		184,697

## 7. 軽自動車税(種別割)

### (1) 車種別課税台数

(単位:台)

区分		年度		R元	R2	R3	R4	R5
原動機付 自転車	50cc 以下			497	454	426	395	389
	90cc 以下			54	54	51	50	58
	125cc 以下			144	161	168	178	194
	ミニカー			14	15	14	13	13
軽自動車	2 輪			406	395	400	415	416
	3 輪			0	0	0	0	0
	4	従来税率	乗 用	5,997	5,385	4,720	4,084	3,428
			貨 物 用	1,137	1,028	882	762	621
		新税率	乗 用	2,031	2,711	3,477	4,348	4,943
			貨 物 用	514	648	779	912	1,046
		重課税率	乗 用	1,247	1,323	1,380	1,479	1,568
			貨 物 用	879	870	874	901	929
	輪	軽減税率 (75%)	乗 用	0	0	0	0	16
			貨 物 用	0	0	0	0	0
		軽減税率 (50%)	乗 用	70	67	23	0	0
			貨 物 用	0	0	0	0	0
軽減税率 (25%)		乗 用	301	288	239	0	0	
		貨 物 用	13	13	12	0	0	
小型特殊 自動車	農 耕 作 業 用		76	76	76	77	76	
	そ の 他		89	93	102	104	111	
2 輪 の 小 型 特 殊 自 動 車				423	432	444	450	463
計				13,892	14,013	14,067	14,168	14,271

### (2) 車種別調定額

(単位:千円)

区分		年度		R元	R2	R3	R4	R5
原動機付 自転車	50cc 以下			994	908	852	790	778
	90cc 以下			108	108	102	100	116
	125cc 以下			346	386	403	427	466
	ミニカー			52	56	52	48	48
軽自動車	2 輪			1,462	1,422	1,440	1,494	1,498
	3 輪			0	0	0	0	0
	4	従来税率	乗 用	43,175	38,771	33,982	29,404	24,680
			貨 物 用	4,523	4,088	3,512	3,032	2,470
		新税率	乗 用	21,931	29,275	37,548	46,955	53,381
			貨 物 用	2,535	3,200	3,851	4,510	5,174
		重課税率	乗 用	16,086	17,062	17,797	19,074	20,222
			貨 物 用	5,261	5,208	5,229	5,390	5,556
	輪	軽減税率 (75%)	乗 用	0	0	0	0	43
			貨 物 用	0	0	0	0	0
		軽減税率 (50%)	乗 用	378	362	124	0	0
			貨 物 用	0	0	0	0	0
軽減税率 (25%)		乗 用	2,438	2,333	1,936	0	0	
		貨 物 用	49	48	45	0	0	
小型特殊 自動車	農 耕 作 業 用		182	182	182	185	182	
	そ の 他		525	549	602	614	655	
2 輪 の 小 型 特 殊 自 動 車				2,538	2,592	2,664	2,700	2,778
計				102,583	106,550	110,321	114,723	118,047

※各年の7月1日現在

※R元までは軽自動車税

### (3) 環境性能割

(単位:円)

区分	年度	R2	R3	R4
収入額		3,931,500	4,290,500	8,300,900

## 8. 町たばこ税

調定額等

(単位:千円・千本)

年度 区分	H30		R元		R2		R3		R4	
	件数	金額	件数	金額	件数	金額	件数	金額	件数	金額
調定額	178,812		186,445		181,298		195,936		205,322	
売渡本数	33,163		32,932		30,858		31,076		31,337	

## 9. 督促等

(1) 督促手数料等の収入に関する調

(単位:千円)

年度 区分	H30		R元		R2		R3		R4	
	件数	金額	件数	金額	件数	金額	件数	金額	件数	金額
督促手数料	4		4		1		2		0	
延滞金	8,330		8,200		7,970		5,375		3,660	

※ 平成17年度を以て、督促手数料の賦課終了

(2) 督促状発送に関する調

(単位:件・千円)

年度 区分	H30		R元		R2		R3		R4	
	件数	金額	件数	金額	件数	金額	件数	金額	件数	金額
町民税(普徴)	3,711	100,947	2,732	72,531	2,444	67,831	2,315	65,797	2,142	63,812
町民税(特徴)	659	11,997	1,021	20,491	1,043	22,337	1,143	27,491	879	35,936
固定資産税	4,740	75,224	4,111	70,211	3,635	67,086	3,658	61,235	2,791	29,078
軽自動車税	868	6,727	1,315	10,329	839	6,680	914	7,673	914	7,933
合計	9,978	194,895	9,179	173,562	7,961	163,934	8,030	162,196	6,726	136,759

## 10. 財産の差押等

(単位:件・千円)

年度 区分	H30		R元		R2		R3		R4	
	件数	金額	件数	金額	件数	金額	件数	金額	件数	金額
不動産(土地、家屋)	8	—	7	—	4	—	1	1,390	1	—
債権等(預金・給与等)	60	6,147	42	3,019	34	1,259	40	1,959	35	3,902
その他(国税還付金等)	50	4,467	47	4,110	51	3,321	22	1,653	28	1,394
交付要求	5	87	4	86	9	571	6	13	4	135
合計	123	10,701	100	7,215	98	5,151	69	5,015	68	5,431

※ 国保税分は含まず

## 11. 石川県央地区地方税滞納整理機構の徴収

(単位:人・期・千円)

区分		年度				
		H30	R元	R2	R3	R4
委託	納税者	179	126	133	115	113
	納期数	6,770	4,467	3,329	4,328	4,402
	本税額	156,921	105,731	82,150	72,709	66,269
徴収実績	納税者	145	103	109	71	83
	納期数	1,808	965	964	672	758
	本税額	44,161	25,280	21,269	15,164	15,857
	延滞金	6,974	3,126	3,470	5,647	2,033

## 12. 町税不納欠損額の状況

(単位:円)

区分	年度				
	H30	R元	R2	R3	R4
個人町民税	4,248,539	3,291,227	5,114,693	2,029,598	2,013,937
法人町民税	510,000	50,000	100,000	40,600	61,400
固定資産税	3,315,371	7,650,350	1,657,975	1,182,787	1,084,237
軽自動車税	197,000	391,800	83,200	83,800	48,900
特別土地保有税	0	0	0	0	0
都市計画税	341,894	1,166,300	190,970	133,113	109,890
合計	8,612,804	12,549,677	7,146,838	3,469,898	3,318,364

## 13. 口座振替利用状況

(単位:人・%)

区分		年度				
		R元	R2	R3	R4	R5
納税義務者数	町民税	4,898	4,708	4,676	4,551	4,608
	固定資産税 (都市計画税)	15,753	15,970	16,147	16,327	16,486
	軽自動車税	13,892	14,015	14,071	14,181	14,276
	合計	34,543	34,693	34,894	35,059	35,370
口座振替 利用者	町民税	1,580	1,613	1,646	1,589	1,611
	固定資産税 (都市計画税)	8,454	8,759	9,011	9,128	9,277
	軽自動車税	3,541	3,658	3,736	3,784	3,839
	合計	13,575	14,030	14,393	14,501	14,727
口座振替率	町民税	32.3%	34.3%	35.2%	34.9%	35.0%
	固定資産税 (都市計画税)	53.7%	54.8%	55.8%	55.9%	56.3%
	軽自動車税	25.5%	26.1%	26.6%	26.7%	26.9%
	合計	39.3%	40.4%	41.2%	41.4%	41.6%

※ 納付書作成日現在(町民税分は、年金特徴のみの納税義務者数を除いた数値)

※ 軽自動車税の納税義務者数、口座振替利用者数の単位は台数



## 14. 国民健康保険税

### (1) 国保加入世帯及び被保険者の推移

(単位:世帯・人)

年 度	総世帯数	人 口	国保加入 世 帯 数	被保険者数	世 帯 加入率	加入率
	a	b	c	d	c/a	d/b
H30	14,064	37,603	3,996	6,368	28.4%	16.9%
R元	14,251	37,484	3,939	6,161	27.6%	16.4%
R2	14,452	37,485	3,973	6,195	27.5%	16.5%
R3	14,642	37,520	3,989	6,177	27.2%	16.5%
R4	14,818	37,381	3,894	5,909	26.3%	15.8%

※ 年度末(3月31日)現在

### (2) 令和4年度国民健康保険税(決算額)

(単位:円)

科 目		調 定 額	収 納 額	不納欠損額	収納未済額	収納率		
一般被保険者	現年分	医療給付分	430,759,857	415,498,239	0	15,261,618	96.46%	
		後期支援分	143,185,654	138,111,275	0	5,074,379	96.46%	
		介護納付分	46,327,189	44,246,365	0	2,080,824	95.51%	
		小 計	620,272,700	597,855,879	0	22,416,821	96.39%	
	滞納分	医療給付分	68,286,412	13,996,678	4,128,110	50,161,624	20.50%	
		後期支援分	21,568,373	4,425,292	1,111,844	16,031,237	20.52%	
		介護納付分	10,900,191	2,149,804	344,046	8,406,341	19.72%	
		小 計	100,754,976	20,571,774	5,584,000	74,599,202	20.42%	
	計		721,027,676	618,427,653	5,584,000	97,016,023	85.77%	
	退職被保険者	現年分	医療給付分	0	0	0	0	0.00%
			後期支援分	0	0	0	0	0.00%
			介護納付分	0	0	0	0	0.00%
小 計			0	0	0	0	0.00%	
滞納分		医療給付分	68,451	9,957	58,494	0	14.55%	
		後期支援分	18,939	2,751	16,188	0	14.53%	
		介護納付分	17,210	2,292	14,918	0	13.32%	
		小 計	104,600	15,000	89,600	0	14.34%	
計		104,600	15,000	89,600	0	14.34%		
全被保険者		現年分	医療給付分	430,759,857	415,498,239	0	15,261,618	96.46%
			後期支援分	143,185,654	138,111,275	0	5,074,379	96.46%
			介護納付分	46,327,189	44,246,365	0	2,080,824	95.51%
	小 計		620,272,700	597,855,879	0	22,416,821	96.39%	
	滞納分	医療給付分	68,354,863	14,006,635	4,186,604	50,161,624	20.49%	
		後期支援分	21,587,312	4,428,043	1,128,032	16,031,237	20.51%	
		介護納付分	10,917,401	2,152,096	358,964	8,406,341	19.71%	
		小 計	100,859,576	20,586,774	5,673,600	74,599,202	20.41%	
	計		721,132,276	618,442,653	5,673,600	97,016,023	85.76%	

## (3) 決算額の推移

(単位:円)

科目		調定額	収納額	不納欠損額	収納未済額	収納率
H30	現年分	675,640,200	648,257,930	0	27,382,270	95.95%
	滞納分	192,285,945	41,085,825	19,114,836	132,085,284	21.37%
	計	867,926,145	689,343,755	19,114,836	159,467,554	79.42%
R元	現年分	643,758,300	618,731,855	0	25,026,445	96.11%
	滞納分	158,262,054	37,662,553	11,716,458	108,883,043	23.80%
	計	802,020,354	656,394,408	11,716,458	133,909,488	81.84%
R2	現年分	649,131,605	628,608,968	0	20,522,637	96.84%
	滞納分	132,263,353	27,934,554	12,106,992	92,221,807	21.12%
	計	781,394,958	656,543,522	12,106,992	112,744,444	84.02%
R3	現年分	641,759,744	623,269,441	0	18,490,303	97.12%
	滞納分	112,419,344	23,246,067	6,124,393	83,048,884	20.68%
	計	754,179,088	646,515,508	6,124,393	101,539,187	85.72%
R4	現年分	620,272,700	597,855,879	0	22,416,821	96.39%
	滞納分	100,859,576	20,586,774	5,673,600	74,599,202	20.41%
	計	721,132,276	618,442,653	5,673,600	97,016,023	85.76%

## (4) 徴収区分状況

(単位:件)

	普通徴収	特別徴収	合計
R元	3,313	794	4,107
R2	3,291	793	4,084
R3	3,285	818	4,103
R4	3,205	821	4,026
R5	3,346	719	4,065

※ 各年の本算定7月1日現在

## (5) 口座振替利用状況

(単位:件)

	口座振替 (特別徴収含む)	自主納付	合計	振替率
R元	2,876	1,231	4,107	70.02%
R2	2,817	1,267	4,084	69.01%
R3	2,881	1,222	4,103	70.22%
R4	2,836	1,190	4,026	70.44%
R5	2,756	1,309	4,065	67.80%

※ 各年の本算定7月1日現在

## (6) 口座振替・コンビニ収納利用割合(現年分)

(単位:円)

年度	区分	口座振替		コンビニ納付	
		収納額	収納割合	収納額	収納割合
R元		373,937,009	60.4%	92,043,205	14.9%
R2		373,700,651	59.4%	105,481,744	16.8%
R3		370,625,072	59.8%	107,880,473	17.4%
R4		344,586,750	57.9%	104,707,000	17.6%

## (7) 国保加入世帯の分類

(単位:世帯・%)

年度	区分	普通		軽減・減免 (後期高齢加入減免)		限度超過		非自発的		合計	
		割合	割合	割合	割合	割合	割合	割合	割合		
R元		1,697	41.8	2,261 (11)	55.8	60	1.5	36	0.9	4,054	100.0
R2		1,717	42.9	2,211 (11)	55.2	49	1.2	27	0.7	4,004	100.0
R3		1,693	41.9	2,266 (7)	56.1	40	1.0	42	1.0	4,041	100.0
R4		1,671	41.1	2,303 (15)	56.6	43	1.1	51	1.2	4,068	100.0

※ 本算定時における賦課期日(4月1日)現在

※ 限度超過については医療給付分の該当世帯

## 15. 税の諸証明

### (1) 諸証明等受付件数

(単位:件)

年度		H30	R元	R2	R3	R4
区分						
	資産証明	24	16	22	21	9
	所得証明	1,890	1,544	1,379	1,154	1,024
課税証明	固定資産税	5	4	4	0	0
	町民税	2,185	1,021	1,173	1,247	1,108
	非課税	1,072	867	774	841	964
納税証明	軽自(車検用)	1,624	1,659	1,561	1,638	1,344
	町民税	226	177	145	198	202
	固定資産税	67	50	43	43	45
	軽自動車税	11	3	6	4	5
	国民健康保険税	7	8	6	11	18
	法人町民税	17	18	21	27	31
	入札参加資格用	134	4	129	0	0
評価額証明	価格通知書	5,780	6,855	4,624	5,257	4,927
	評価証明 記載事項証明	345	383	432	549	365
	公課証明	238	211	198	182	213
固定	閲覧(名寄・公函)	295	288	358	312	304
	コピー一枚数	1,547	1,468	1,530	1,906	1,913
軽自	交付申告	104	160	127	102	124
	廃車申告	138	135	150	98	119
	住宅用家屋証明	199	205	235	211	218
	業態(営業)証明	10	6	6	4	3
	上記以外の証明	36	55	147	60	249
	有料件数	8,308	6,328	6,608	6,770	6,671
	無料件数	7,646	8,809	6,462	7,095	6,514
	合計	15,954	15,137	13,070	13,865	13,185

### (2) 証明手数料収入額

(単位:千円)

年度	H30	R元	R2	R3	R4
証明手数料	2,165	1,593	1,684	1,584	1,606